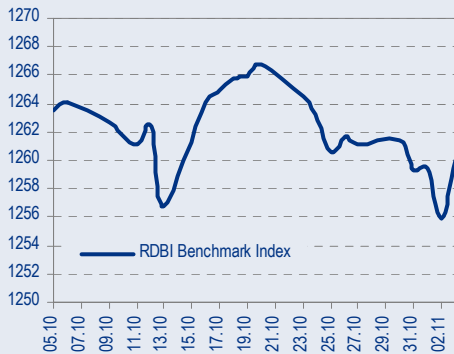
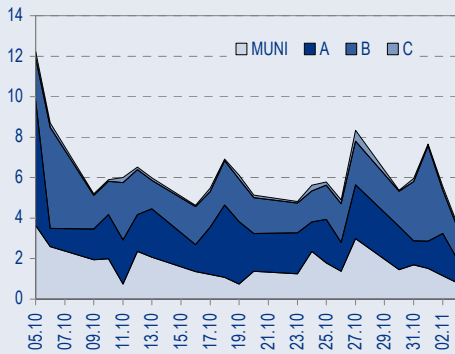




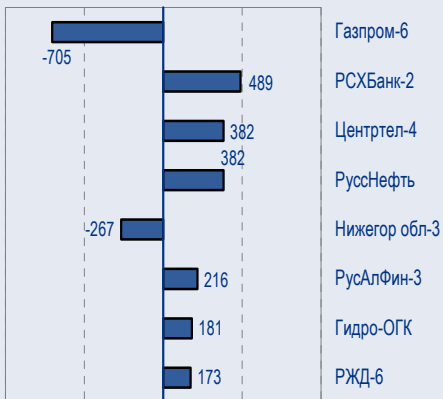
BENCHMARK INDEX КОРПОРАТИВНЫХ ОБЛИГАЦИЙ



ОБОРОТЫ ВТОРИЧНОГО РЫНКА КОРПОРАТИВНЫЕ И МУНИЦИПАЛЬНЫЕ ОБЛИГАЦИИ (Биржа и РПС, млрд руб.)



ЛИДЕРЫ ТОРГОВЫХ ОБОРОТОВ БИРЖА И РПС, млн руб. (со знаком изменения цены)



МАКРОСТАТИСТИКА

	07.11.2006	Пред. день
Остатки на корсчетах ЦБ, млрд руб.	325,2	332,2
Обменный курс ЦБ РФ, руб.	26,70	26,73
Обменный курс USD/EUR	1,2765	1,2765
Цена на нефть URALS, \$/барр.	55,09	55,09
Резервы ЦБ РФ, млрд \$ *	267,3	0,8
МВБОР, %	5,6	6,7
Ставки overnight (оценка ФК Уралсиб)		
Банки первого круга, %	5,0-6,0	6,5-7,0
Банки второго круга, %	6,0-6,5	7,0-7,5
Банки третьего круга, %	6,5-7,0	7,5-8,0

*Предыдущая неделя

РЫНОК РУБЛЕВЫХ ОБЛИГАЦИЙ

В пятницу в США были опубликованы данные по рынку труда США, оказавшие очень существенное влияние на рынок облигаций казначейства.

Уровень payrolls, т.е. количество созданных в октябре рабочих мест, оказался очень умеренным: 92 тыс. против ожидавшихся 123 тыс., однако одновременно процент безработных (определяемых согласно другому опросу) упал сразу на две десятых процента до 4,4% - точки, последний раз наблюдавшейся только 2001 году.

Напомним, что к моменту публикации данных 10-летние Treasuries находились в районе 4,6%, т.е. вблизи последнего локального минимума доходности 4,55%, достигнутого 1 ноября, а ранее - 25 сентября. После выхода данных из-за существенного изменения ожиданий по ставке дилеры начали активно закрывать длинные позиции в Treasuries, что привело к быстрому росту доходности US10Y до текущих 4,7%, т.е. ровно на 0,1%, что является наибольшим смещением доходности вверх с июля 2005 года.

Завтра, 8 ноября, Башкортостан проведет на ММВБ размещение пятой серии своих облигаций на сумму 1 млрд руб. С нашей точки зрения, справедливый уровень доходности к погашению для выпуска Башкортостан-5 приблизительно составляет 7%..... *стр.2*

ТАКЖЕ В НОМЕРЕ

ВЫМПЕЛКОМ Вымпелком выиграл тендер на покупку Armentel

Вымпелком выиграл у МТС и других претендентов тендер на покупку Armentel, в очередной раз продемонстрировав эффективность своей стратегии в сфере слияний и поглощений в СНГ. На наш взгляд, направления мобильной и фиксированной связи Armentel могут быть выделены в два отдельных бизнеса, и бизнес фиксированной связи может быть продан, в частности Голден Телекому. Следствие при таком развитии событий - «билет» Вымпелкома на рынок мобильной связи Армении окажется дешевле, чем объявленная цена приобретения в 434 млн долл..... *стр.6*

X5 Результаты за 9 месяцев 2006 г. по МСФО

Объединенные под новым названием X5, розничные сети «Пятерочка» и «Перекресток» опубликовали финансовые результаты за 9 месяцев 2006 года и аудированную отчетность за первое полугодие. Несмотря на снижение рентабельности, связанное с единовременным списанием затрат на финансирование опционной программы для менеджмента, Компания продемонстрировала эффективное управление затратами, подтвержденное опережающим ростом валовой прибыли и EBITDA над выручкой..... *стр.5*

СТАТИСТИКА..... *стр.7*

Новости

✦ Председатель совета директоров Сбербанка Андрей Казьмин сообщил о том, что наблюдательный совет банка может рассмотреть вопрос о допэмиссии акций в ноябре. [Интерфакс]

✦ Сегодня, 7 ноября 2006г., на ММВБ начались торги облигациями ОАО «Корпорация «ИРКУТ», ЗАО АБ «Банк проектного финансирования», включенными в котировальные списки «А» первого и второго уровня соответственно, ЗАО АБ «Газпромбанк», ЗАО «Марта Финанс», включенными в котировальный список «Б». [Cbonds]

✦ Рейтинговое агентство Standard&Poor's изменило прогнозы кредитных рейтингов Московской области и Клинского района со «Стабильного» на «Позитивный»; рейтинги по международной шкале подтверждены; рейтинг по национальной шкале у Клинского района повышен до «ruBBB». [S&P]



Рынок рублевых облигаций

КОММЕНТАРИИ ПО РЫНКУ

Treasuries: самый большой шаг вниз в 2006 году

В пятницу в США были опубликованы данные по рынку труда США, оказавшие очень существенное влияние на рынок облигаций казначейства.

Уровень payrolls, т.е. количество созданных в октябре рабочих мест, оказался очень умеренным: 92 тыс. против ожидавшихся 123 тыс., однако одновременно процент безработных (определяемых согласно другому опросу) упал сразу на две десятых процента до 4,4% - точки, последний раз наблюдавшейся только 2001 году.

Таким образом, стало понятно, что тренд снижения безработицы, начавшийся в 2003 году, продолжается, а это означает, что вероятность снижения учетной ставки на следующем заседании FOMC, которую уже было начали всерьез рассматривать участники рынка, вновь понизилась.

Напомним, что к моменту публикации данных 10-летние Treasuries находились в районе 4,6%, т.е. вблизи последнего локального минимума доходности 4,55%, достигнутого 1 ноября, а ранее – 25 сентября. После выхода данных из-за существенного изменения ожиданий по ставке дилеры начали активно закрывать длинные позиции в Treasuries, что привело к быстрому росту доходности US10Y до текущих 4,7%, т.е. ровно на 0,1%, что является наибольшим смещением доходности вверх с июля 2005 года.

В результате, технически US10Y готовятся сейчас сформировать фигуру «двойное дно» с основанием 4,55%, которая будет завершена, если доходность превысит отметку 4,85%. В этом случае вероятность продолжения движения Treasuries вниз будет еще выше, а цель по доходности будет находиться в полосе 5,15-5,25%.

В итоге, пока US10Y находится в диапазоне 4,55-4,85%, наш взгляд на Treasuries будет оставаться нейтральным, однако он станет негативным, как только граница 4,85% будет пересечена в направлении вверх.

Ключевые события и публикации данных в США:

- 9 ноя – торговый баланс за сентябрь (сильно влияет только на FX);
- 9 ноя – индекс потребительской уверенности Michigan Confidence;
- 14 ноя – индекс цен производителей (PPI) за октябрь;**
- 14 ноя – розничные продажи в октябре;**
- 15 ноя – протокол заседания FOMC от 24 октября;**
- 15 ноя – индекс Empire Manufacturing за ноябрь;
- 16 ноя – индекс потребительских цен (CPI).**

Денежный рынок

Короткие ставки остаются сегодня утром на уровне 6,5% - очень высоком для первой половины месяца.

Становится очевидно, что на денежном рынке повторяется ситуация прошлого года – когда под конец года краткосрочные ставки удерживались на уровне выше 5% почти месяц с 10-х чисел ноября до начала декабря. Такой сценарий мы допускали ранее как наиболее пессимистичный.

Если все пойдет именно так, то и выход из тяжелого положения будет аналогичным прошлому году: денежный рынок войдет в нормальное русло с наступлением нового года.

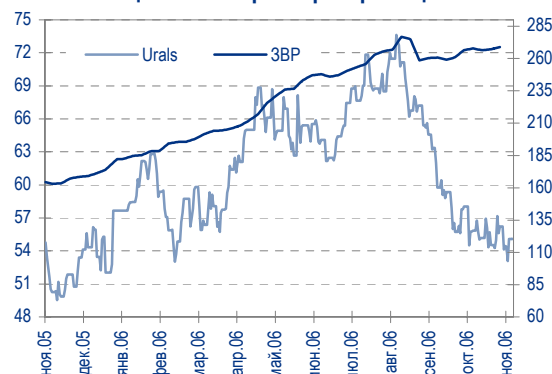
База долгосрочных процентных ставок

Россия'30 торгуется сейчас на уровне 111,95 (-50бп), т.е. с доходностью 5,78% к погашению, или со спредом 108бп к US10Y.

Спред ОФЗ 46018 к России'30 остается очень широким на уровне 81бп.

Мы неоднократно писали, что наша цель по спреду Россия'30-US10Y составляет 90бп, а по спреду ОФЗ 46018-Россия'30 – находится в

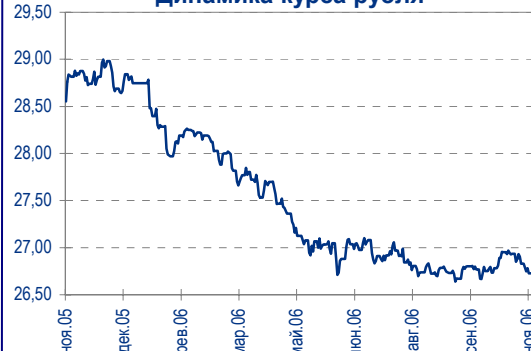
Цены на нефть и резервы ЦБ РФ



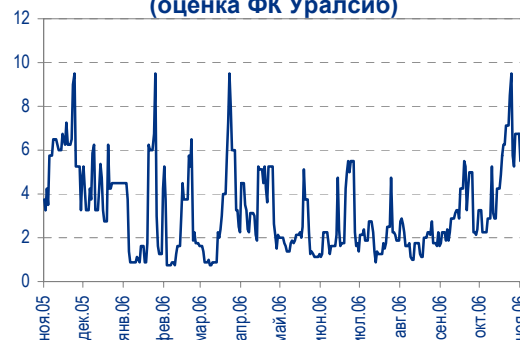
Спред ОФЗ 46018 к России'30, бп.



Динамика курса рубля



Ставки overnight (оценка ФК Уралсиб)





диапазоне 0-25бп.

Поскольку сокращение обоих спредов является лишь вопросом времени, наш общий взгляд на долгосрочные рублевые ставки остается позитивным.

Первичные размещения – Башкортостан-5

Завтра, 8 ноября, Башкортостан проведет на ММВБ размещение пятой серии своих облигаций на сумму 1 млрд руб.

Регион имеет рейтинги от двух основных рейтинговых агентств на уровне BB (S&P) и Ba1(Moody's). Совокупный рейтинг Башкирии превышает рейтинг Московской и Самарской областей.

Срок до погашения выпуска Башкортостан-5 составляет 3 года, полугодовой купон установлен на весь срок обращения в размере 4% от номинала. Размещение бумаги пройдет в форме аукциона по цене, с удовлетворением по единой цене.

С нашей точки зрения, справедливый уровень доходности к погашению для выпуска Башкортостан-5 приблизительно составляет 7%.

Торговые идеи

Список ранее данных рекомендаций:

- ОФЗ 46018– промежуточная цель YTM 6,5%, потенциально – ниже
- СамарОбл-3 – цель YTM 7,25% (самая недооцененная бумага в муниципальном секторе)
- Салават-2, цель – 7,5% (основа – покупка компании Газпромом)
- ТВЗ-3 и Мособлгаз, цель – 8,75%
- Монетка, цель – 10,6-10,7%
- НИКОСХИМ-2, цель – 11,0%
- ОГО-2, цель – 13%
- Мосэнерго-2 – цель YTM 7,5%
- Карусель – покупать на форвардном рынке, цель – 9,8-9,85%
- Аптеки 36.6 – цель YTP 9.75%
- ГАЗ – цель YTP 8,25%
- Евросеть – цель YTP 10,0%
- Копейка-2 – цель YTP 9%
- Мечел-2 – цель YTP 8%
- ПИК-5 – цель YTP 11%
- РусСтанд-4 – цель YTM 8%.
- ДжейЭфСи-3 – цель 9,0%, рекомендуем к покупке на форвардном рынке.

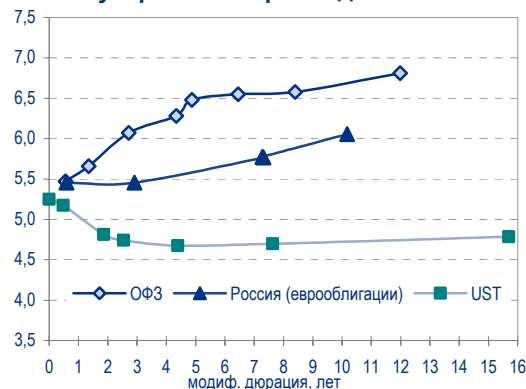
Вывод

Мы продолжаем считать, что высокий уровень ставок на денежном рынке является основанием для, как минимум, удержания на позиции длинных рублевых облигаций, поскольку, как только дефицит денежных средств будет ликвидирован, ничто не будет мешать рынку продолжить свой постепенный рост.

Большие продажи рублевых бондов, если таковые возникнут из-за ликвидации ранее построенных «пирамид», будет разумно использовать для пополнения позиции по снизившимся ценам.

Дмитрий Дудкин, CFA, DudkinDi@uralsib.ru

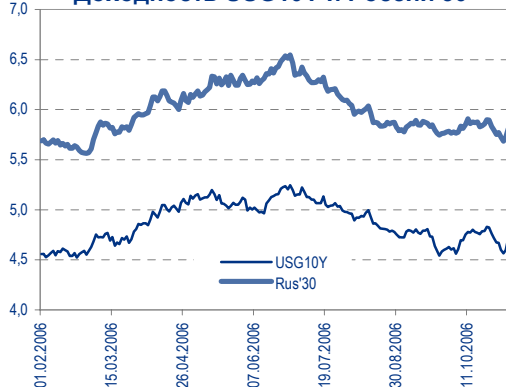
Доходность Treasuries, ОФЗ и суверенных евробондов России



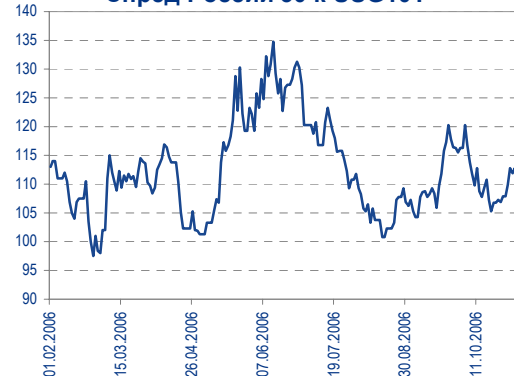
Цена России'30



Доходность USG10Y и России'30



Спред России'30 к USG10Y





Рынок еврооблигаций

КОММЕНТАРИИ ПО РЫНКУ

Корпоративный сектор

В первой половине дня торговля на рынке российских еврооблигаций проходила спокойно и сопровождалась незначительным ростом цен. Однако после выхода экономических данных в США цены пошли вниз, в результате чего рынок по итогам дня закрылся в минусе. Вчера динамика пятницы продолжилась. Если сегодня рынок снова будет падать, можно использовать этот момент для покупок, т.к. потенциал сужения спреда ещё не исчерпан.

Суверенные еврооблигации

Падение в Treasuries традиционно отразилось и на суверенных евробондах. Индикативный выпуск Россия '30 упал в доходности до 5,78% - уровня, на котором он последний раз торговался в конце сентября текущего года. Хотя бумага за несколько дней и потеряла в доходности 9 б.п., но её текущее положение выше, чем в среднем в этом году. Спрэд Россия '30 к USG10Y по итогам дня существенно не изменился и составил около 112-113 б.п.

Первичные размещения:

В пятницу **Сибкакадембанк** разместил пятилетний евробонд объемом 300 млн евро. Ставка купона была установлена в размере 8,3% годовых. Цена размещения будет определена позднее. Изначально организаторы объявили ориентир доходности в 8,5%, позднее он был снижен до 8,3-8,4%.

Это уже шестой заем Сибкакадембанка, номинированный в иностранной валюте – в обращении уже находятся 4 долларовых выпуска на общую сумму 570,9 млн долл. и один заем в форинтах. В настоящее время выпуски Сибкакадембанк '09 и Сибкакадембанк '11 торгуются с доходностью 8,83% и 10,78% соответственно. Оба они были размещены в середине текущего года под ставки купона 9% и 12%. Таким образом, как мы и предполагали, размещение прошло в рамках кривой Сибкакадембанка.

3 ноября завершилось road-show и состоялось размещение LPN **Сбербанка** в размере 750 млн долл. со сроком обращения 5 лет. Заем прошел в рамках программы среднесрочных нот на общую сумму 10 млрд долл. Ориентир доходности, объявленный ранее организаторами – 80-85 б.п. к среднерыночным свопам. Размещение прошло по нижней границе данного диапазона, однако сумма займа оказалась меньше изначально планируемого 1 млрд долл. Ставка купона была определена в размере 5,93%.

Уже существующий выпуск Сбербанк '15 объемом 1 млрд долл. торгуется в настоящий момент с доходностью 5,75-5,85%. А в апреле банк разместил 7-летние облигации Сбербанк '13 объемом 500 млн долл. под ставку 6,48%. Т.е. размещение прошло без какой-либо премии к уже существующим бондам банка.

1 ноября **Банк «Санкт-Петербург»** начал road-show выпуска облигаций объемом 100 млн долл. Срок займа – 3 года, размещение должно состояться до конца ноября. Рейтинговое агентство Moody's присвоило выпуску долгосрочный рейтинг «В1». Привлеченные средства банк планирует направить на кредитование клиентов, которое является приоритетным направлением его деятельности.

Это будет уже девятый эмитент банковского сектора, который в течение последнего месяца размещает свои долговые обязательства на международном рынке. Последние размещения (если не рассматривать ВТБ) прошли в диапазоне доходности 8,75-9,75%. Следует заметить, что все эмитенты имеют международные рейтинги, сходные с Банком (В1 – Moody's, В – Fitch).

Учитывая дебютный характер займа и избыток первичных размещений банковских эмитентов на рынке мы считаем, что выпуск будет размещен с доходностью 9,0-9,2%.


Рекомендации:

- Казаньоргсинтез '11 – цель 8,60%
- Северсталь '14 – цель 7,60%
- ТМК '09 – цель 7,70%
- НКНХ '15 – цель 8,25%
- Росбанк '09 – купить недооцененный выпуск качественного эмитента
- **Участвовать в первичных размещениях**

Вывод: Мы ожидаем роста котировок рынка российских евробондов вслед за Treasuries, а также за счет сужения спреда (до 105бп.) к рынку казначейских обязательств.

Надежда Мырскова, myr_nv@uralsib.ru

X5 (Пятерочка)
**Результаты за 9 месяцев 2006 г. по МСФО:
чистая прибыль сократилась на 37%**

Объединенные под новым названием X5, розничные сети «Пятерочка» и «Перекресток» опубликовали финансовые результаты за 9 месяцев 2006 года и аудированную отчетность за первое полугодие. Несмотря на снижение рентабельности, связанное с единовременным списанием затрат на финансирование опционной программы для менеджмента, Компания продемонстрировала эффективное управление затратами, подтвержденное опережающим ростом валовой прибыли и EBITDA над выручкой.

Позитивным для Компании было подтверждение раскрытых ранее результатов, аудированной отчетностью за первое полугодие.

По данным на конец третьего квартала розничная сеть Группы X5 насчитывала 420 магазинов под брендом «Пятерочка» и 141 магазин под брендом «Перекресток», еще 549 развивались в рамках франчайзинга.

Основные финансовые показатели X5, USDm

USDm	1H2005 (МСФО)	1H2006 (МСФО)	9M2006 (неауд.)
Выручка	1 102,2	1 580,8	2 411,0
ЕБИТДА	117,0	122,0	175,0
Активы	-	4 155,0	-
Собственный капитал	-	2 840,0	-
Долг	-	823,7	-
Норма ЕБИТДА	10,6%	7,7%	7,3%
Козф. текущей ликвидности	-	0,61	-
Краткосрочн. долг/Долг	-	17%	-
Долг/Собственный капитал	-	29%	-
Долг/Активы	-	20%	-
Долг/ЕБИТДА	-	3,38	-
ЕБИТДА/Проценты	14,05	4,52	-

Источник: Компания

По итогам 9 месяцев выручка Компании выросла на 45% по сравнению с аналогичным периодом прошлого года. Валовая прибыль увеличилась на 55,8% при улучшении рентабельности с 24,9% до 26,8%.

На финансовый результат Компании за 9 мес. повлияло единовременное списание около 60 млн. долл., направленные на финансирование опционной



программы для менеджмента «Пятерочки».

ЕБИТДА до учета затрат на реализацию опционной программы увеличилась на 60,8% достигнув значения 237 млн. долл., а рентабельность составила 9,8%. С учетом расходов на финансирование опционной программы рост ЕБИТДА составил 18,7 по сравнению с аналогичным периодом прошлого года.

Компания получила 52 млн. долл. чистой прибыли, на 37% меньше чем за 9 мес. 2005 г.

Kumu Панцхава, PantskhavaKS@uralsib.ru

Вымпелком

Вымпелком выиграл тендер на покупку Armentel

Вымпелком выиграл у МТС и других претендентов тендер на покупку Armentel, в очередной раз продемонстрировав эффективность своей стратегии в сфере слияний и поглощений в СНГ. На наш взгляд, направления мобильной и фиксированной связи Armentel могут быть выделены в два отдельных бизнеса, и бизнес фиксированной связи может быть продан, в частности Голден Телекому. Следствие при таком развитии событий – «билет» Вымпелкома на рынок мобильной связи Армении окажется дешевле, чем объявленная цена приобретения в 434 млн долл.

Armentel может быть куплен Вымпелкомом. Вымпелком объявил о том, что достиг предварительного соглашения с Hellenic Telecommunications Organization (OTE) о покупке 90% акций оператора Armentel за 434 млн долл. с учетом чистого долга последнего в 51 млн долл.

Приобретение монополиста в Армении. Согласно пресс-релизу Вымпелкома, Armentel – оператор фиксированной и мобильной связи в Армении – владеет лицензиями на предоставление услуг в стандартах GSM-900 и CDMA. Абонентская база компании – это около 600 тыс. абонентов фиксированной связи и около 400 тыс. GSM-абонентов.

Рынок Армении: низкая конкуренция и низкая телефонизация. По данным Всемирного банка, население Армении насчитывает порядка 3 млн человек, ВВП на душу населения составляет около 1,2 тыс. долл., прогноз годового роста ВВП – 7%. На рынке мобильной связи конкурируют два ведущих оператора, это является причиной низкого уровня мобильной телефонизации – 23% по итогам I полугодия 2006 г. Один из двух GSM-операторов – Armentel, его рыночная доля составляет приблизительно 50%, выручка по итогам 2005 г. – 145 млн долл., норма операционной прибыли – 31,4%. Второй по величине оператор мобильной связи Армении – К Telecom приступил к работе лишь в июле 2005 г. Продвижение Вымпелкома на рынок Армении обеспечивает компании дополнительные, хотя и весьма ограниченные, возможности для дальнейшего роста.

Константин Чернышев, che_kb@uralsib.ru
Станислав Юдин, yud_sa@uralsib.ru



Рынок рублевых облигаций

Выпуск	Объем выпуска, млн. руб.	Купонная ставка, %	Дата			Месяцев до		Цена	Изм.	Торговый объем, руб.	Котировки		Доходность, %				DVO1	Рейтинг		Сред. бл
			купона	оферты	погаш.	офрт.	погаш.				покупка	продажа	офрт.	погаш.	HPR	текущ.		S&P/M	Уралсиб	
КОРПОРАТИВНЫЕ ОБЛИГАЦИИ																				
ГОСКОМПАНИИ																				
Аижж	1 070	11,00	01.дек.06		01.дек.08		25,3													
Аижж-2	1 500	11,00	01.фев.07		01.фев.10		39,5				110,70									
Аижж-3	2 250	9,40	15.янв.07		15.окт.10		48,1				105,50	106,03								
Аижж-4	900	8,70	01.фев.07		01.фев.12		63,9													
Аижж-5	2 200	7,35	15.янв.07		15.окт.12		72,4					99,69								
Аижж-6	2 500	7,40	15.янв.07		15.июл.14		93,7				99,15	99,50								
Аижж-7	4 000	7,68	15.апр.07		15.июл.16		118,1	99,74	-0,05	58 458 300	99,73	99,90		7,94	7,70	5,54			143	
Аижж-8	5 000	7,63	15.мар.07	15.мар.14	15.июн.18	89,6	141,4	99,84	0,04	7 518 190	99,70	99,90	7,88		7,64	4,88			145	
ВТБ-4	5 000	6,50	22.мар.07		19.мар.09		28,9													
ВТБ-5	15 000	6,20	25.янв.07	26.апр.07	17.окт.13	5,8	84,7				100,44									
ВТБ-6	15 000	6,50	17.янв.07	20.июл.07	06.июл.16	8,6	117,8	100,55	-0,06	60 331 006			5,83	5,68	6,46	0,66			31	
Газпром-3	10 000	8,11	18.янв.07		18.янв.07		2,5													
Газпром-4	5 000	8,22	14.фев.07		10.фев.10		39,8	104,27	-0,15	2 815 250	104,21	104,30		6,85	7,88	2,88			80	
Газпром-5	5 000	7,58	10.апр.07		09.окт.07		11,3	101,85	2,73	213 885	101,30	101,85		5,59	5,47	7,44	0,89		3	
Газпром-6	5 000	6,95	08.фев.07		06.авг.09		33,6	100,37	-0,12	704 615 109	100,40	100,55		6,91	6,92	2,40			83	
Газпром-7	5 000	6,79	03.май.07		29.окт.09		36,4													
Газпром-8	5 000	7,00	03.май.07		27.окт.11		60,6													
Гидро-ОГК	5 000	8,10	03.янв.07		29.июн.11		56,6	103,09	0,04	181 482 195	103,00	103,09		7,43	7,86	3,82			116	
МОЭСК-1	6 000	8,05	13.мар.07		06.сен.11		58,9													
РЖД-2	4 000	7,75	06.дек.06		05.дек.07		13,2				101,90									
РЖД-3	4 000	8,33	06.дек.06		02.дек.09		37,5				104,00	104,58								
РЖД-4	10 000	6,59	14.дек.06		14.июн.07		7,4				100,20	100,55								
РЖД-6	10 000	7,35	15.ноя.06		10.ноя.10	101,54	48,9	101,54	0,01	172 585 539	101,45	101,54	7,02		7,24	3,38			80	
РЖД-5	10 000	6,67	26.янв.07		23.янв.09		27,1				99,95	100,07								
РЖД-7	5 000	7,55	15.ноя.06		07.ноя.12		73,2	102,51	-0,07	39 349 855	102,50	102,60		7,15	7,37	4,75			70	
ФСК ЕЭС	5 000	8,80	19.дек.06		18.дек.07		13,7													
ФСК ЕЭС-2	7 000	8,25	26.дек.06		22.июн.10		44,2	103,75	-0,05	147 258 965	103,75	103,85		7,18	7,95	3,12			106	
ФСК ЕЭС-3	7 000	7,10	15.дек.06		12.дек.08		25,7	100,40	0,07	46 184 000	100,35	100,40		7,01	7,07	1,87			119	
ФСК ЕЭС-4	6 000	7,30	12.апр.07		06.окт.11		59,9													
СЫРЬЕ																				
Белон	1 500	9,10	06.дек.06		03.июн.09		31,4				100,55	100,80								
Итера	1 200	9,75	07.дек.06		07.дек.07		13,3	101,53	-0,02	21 321 300	101,42	101,55		8,41	9,60	1,00			283	
Кокс	3 000	8,95	18.янв.07		16.июл.09		32,9				100,95	101,30								
Лукойл	6 000	7,25	21.ноя.06	20.ноя.07	17.ноя.09	12,7	37,0				100,95	101,30								
НК Альянс	3 000	8,92	21.мар.07	18.сен.09	14.сен.11	35,0	59,2													
Новатэк	1 000	9,40	30.ноя.06		30.ноя.06		0,9													
РуссНефть	7 000	9,25	15.дек.06	12.дек.08	10.дек.10	25,7	49,9	101,20	0,06	381 592 710	101,16	101,20	8,79		9,14	1,83			298	
СУЭК-2	1 000	8,50	16.ноя.06		15.фев.07		3,5				99,65									
ТНК-ВР	3 000	15,00	28.ноя.06		28.ноя.06		0,8				100,00	101,20								
Удмуртнефтьпр	1 500	9,50	01.дек.06	01.дек.06	01.мар.08	0,9	16,1	100,10	-0,05	2 532 530	100,03	100,10	8,37	8,06	9,49	0,07			286	
МЕТАЛЛУРГИЯ																				
Амурметалл	1 500	9,80	01.мар.07		26.фев.09		28,2	101,80	0,04	2 036	101,70	101,90				9,63				
Маир	500	12,30	02.янв.07		03.апр.07		5,0	100,45	-0,05	289 296	100,45	100,50		11,62	11,05	12,24	0,37		612	
Макси-Групп	3 000	11,25	15.мар.07	13.сен.07	12.мар.09	10,5	28,7	98,16	0,16	8 786 060	98,04	98,30	14,00		13,43	11,46	0,73		846	
Мечел	5 000	8,40	20.дек.06	16.июн.10	12.июн.13	44,0	80,4	100,91	0,01	163 814 260	100,85	100,95	8,26		8,32	2,98			214	
Нижне-Ленское-1	400	16,00	09.янв.07	09.янв.07	08.июл.08	2,2	20,4				100,50	100,80								
РусАлФин-2	5 000	8,00	20.ноя.06		20.май.07		6,6													
РусАлФин-3	6 000	7,20	21.мар.07		21.сен.08		22,9	100,10	0,00	215 683 001	99,80	100,10		7,26	7,19	1,68			162	
Северсталь	3 000	8,10	28.дек.06		28.июн.07		7,9													
ТЧМ-2	1 000	9,75	02.дек.06	02.дек.06	02.дек.07	1,0	13,1													
Хайленд Голд	750	12,75	03.янв.07		02.апр.08		17,2	100,07	0,09	7 004 900	100,00	100,07			12,74					
ТЕЛЕКОМУНИКАЦИИ																				
ВолгаТел-2	3 000	8,20	05.дек.06	02.дек.08	30.ноя.10	25,3	49,6	101,36	-0,26	81 085 014	101,35		7,62			8,09	1,84		182	
ВолгаТел-3	2 300	8,50	05.дек.06		30.ноя.10		49,6				102,55	102,70								
ВолгаТел-4	3 000	7,99	12.дек.06	10.сен.09	03.сен.13	34,7	83,2													
Дальсвязь	1 000	13,00	15.ноя.06		15.ноя.06		0,4				99,50	100,30								
Дальсвязь-2	2 000	8,85	06.дек.06	04.июн.10	30.май.12	43,6	67,8	102,80	-0,10	20 565 000	102,85	102,95	8,06			8,61	2,95		196	
Дальсвязь-3	1 500	8,60	06.дек.06		03.июн.09		31,4				101,26	101,60								
МГТС-4	1 500	7,10	25.апр.07	25.апр.07	22.апр.09	5,8	30,0													
МГТС-5	1 500	8,30	28.ноя.06	29.май.07	25.май.10	6,9	43,3				101,05									
Мегафон-2	1 500	9,28	11.апр.07		11.апр.07		5,3													
Мегафон-3	3 000	9,25	17.апр.07		15.апр.08		17,6			51 550 000										
С-3Тел-2	1 500	7,50	03.янв.07		03.окт.07		11,1	100,20	-0,04	31 307 291	100,10	100,50		7,40	5,48	7,49	0,64		186	
С-3Тел-3	1 500	9,25	30.ноя.06	28.фев.08	24.фев.11	16,1	52,5	101,11	-1,53	2 874 602	102,45	102,70	8,61			9,15	1,17		300	
Сибирьтел-4	2 000	12,50	04.янв.07		05.июл.07		8,1				103,40	103,54								
Сибирьтел-5	3 000	9,20	27.апр.07		25.апр.08		18,0				102,00	102,42								
Сибирьтел-6	2 000	7,85	22.мар.07	23.сен.08	16.сен.10	23,0	47,1	100,50	-0,05	61 305 000	100,10	100,60	7,65			7,81	1,68		200	
Сибирьтел-7	2 000	8,65	22.ноя.06		20.май.09		31,0				101,80	102,10								
СМАРТС-2	500	10,00	26.дек.06		26.июн.07		7,8	99,98	-0,02	119 974	99,99	100,00		10,24	9,69	10,00	0,58		473	
СМАРТС-3	1 000	14,10	03.апр.07	05.окт.07	29.сен.09	11,2	35,4	99,83	-0,08	283										



Рынок рублевых облигаций

Выпуск	Объем выпуска, млн. руб.	Купонная ставка, %	Дата			Месяцев до		Цена	Изм.	Торговый объем, руб.	Котировки		Доходность, %				DVO1	Рейтинг		Сред. бл
			купона	оферты	погаш.	офрт.	погаш.				покупка	продажа	офрт.	погаш.	HPR	текущ.		S&P/M	Уралсиб	
КОРПОРАТИВНЫЕ ОБЛИГАЦИИ (продолжение)																				
Балтимор-3	800	11,65	16.ноя.06	16.ноя.06	15.май.08	0,4	18,6			154 980 000	100,00	100,10						V+/B3	C+	
ВБД-2	3 000	9,00	20.дек.06		15.дек.10		50,1			42 315 718										
Интербрю-2	4 000	8,00	15.фев.07		13.авг.09		33,8													
КрВосток	1 500	11,50	25.фев.07		25.фев.07		3,8	100,55	0,11	1 206 600	100,70	100,80		9,79	9,48	11,44	0,29		B	429
Кристалл	500	12,00	08.фев.07		08.фев.07		3,2	100,69	0,04	1 007	100,46	100,70		9,39	9,09	11,92	0,25		B-	389
Нидан-2	1 000	10,80	15.ноя.06		16.май.07		6,5												C	
Нутритек	1 200	11,00	12.дек.06	12.июн.07	09.июн.09	7,4	31,6	100,25	0,08	315 788	100,25	100,30	10,98		10,40	10,97	0,54		B	547
ОСТ-2	1 000	12,90	09.ноя.06	10.май.07	08.май.08	6,3	18,4												C+	
ОтчПек-2	1 000	10,25	20.фев.07	21.авг.07	17.фев.09	9,7	27,9				99,41	99,80								
Очаково-2	1 500	8,50	15.мар.07		11.сен.08		22,6				99,00	99,45							B-	
ПИТ-2	1 500	1,00	26.мар.07		23.мар.09		29,0												C	
ПраймДон	1 000	12,50	10.ноя.06		10.ноя.06		0,2												C+	
Талосто	1 000	10,00	09.мар.07	14.сен.07	06.мар.09	10,5	28,5	99,73	-0,17	7 978 200	99,85	100,10	10,35		9,97	10,03	0,77			481
Черкизово	2 000	8,85	05.дек.06	02.дек.08	31.май.11	25,3	55,7													
ЭФКО-2	1 500	10,50	26.янв.07	26.янв.07	22.янв.10	2,8	39,2	99,70	-0,55	47 009 929	99,85	100,35	12,04		11,52	10,53	0,21		C-	653
Юнимилк	2 000	9,75	13.мар.07	08.сен.09	06.сен.11	34,7	58,9	100,00	-0,18	1 000	100,10	100,20	9,98		9,75	2,33				392
торговля																				
Автомир	1 000	11,66	06.мар.07	11.сен.07	01.сен.09	10,4	34,4				99,95	100,10								
АЛПИ-Инвест	1 500	10,99	23.фев.07	29.авг.07	21.авг.09	10,0	34,1	99,87	0,02	7 267 863	98,00	99,88	11,26		10,77	11,00	0,73			572
Алтеки 36.6	3 000	9,89	02.янв.07	03.июл.08	30.июн.09	20,3	32,3	101,26	-0,07	8 197 200	101,00	101,15	10,10		9,77	1,45				447
Арбат-Престиж	1 500	10,50	22.дек.06	22.июн.07	20.июн.08	7,7	19,8													
Банана-Мама	1 000	11,25	27.авг.07	26.окт.07	23.окт.09	11,9	36,2													
Виктория	1 500	9,90	01.фев.07	01.фев.07	29.янв.09	3,0	27,3	99,78	-0,10	14 973 000	99,76	99,94	10,98		10,55	9,92	0,23			547
Детский Мир	1 150	8,50	08.фев.07		29.янв.15		100,3	99,00	0,10	133 650 000	99,00	99,25		8,86	8,59	5,53				235
ДжЭфСи-2	1 200	13,00	05.дек.06	26.дек.06	04.дек.07	1,8	13,2				100,25	100,37							B-	C+
ДжЭфСи-3	2 000	9,25	26.авг.07	23.окт.08	20.окт.11	24,0	60,4													
Дикая Орхидея	1 000	11,30	11.янв.07	12.авг.07	09.авг.09	5,3	29,6	100,30	-0,25	5 024 036	100,25	100,40	11,00		10,51	11,27	0,39			550
Дикси	3 000	9,25	22.мар.07		17.мар.11		53,2	97,15	-0,63	112 695 967	96,80	97,35		10,32		9,52	3,24			406
Евросервис	1 500	14,00	19.дек.06	19.дек.06	18.дек.07	1,5	13,7	100,24	0,29	40 096	99,93	100,24	12,49		11,86	13,97	0,11			699
Евросать-2	3 000	10,25	05.дек.06	07.дек.07	02.июн.09	13,3	31,4	99,90	-0,12	9 000 000	99,50	100,00	10,52			10,26	0,96			494
Инком-Лада	700	17,00	23.ноя.06	14.дек.06	22.ноя.07	1,4	12,8	100,15	0,01	2 274 206	100,01	100,15	7,08		6,72	16,97	0,11		C	158
Инком-Лада-2	1 400	11,75	17.ноя.06	16.фев.07	12.фев.10	3,5	39,9	100,06	0,04	3 101 950	99,95	100,15	12,02		11,26	11,74	0,26		C	652
Карусель	3 000	9,75	22.мар.07	18.сен.08	12.сен.13	22,8	83,5													
Копейка	1 200	9,75	19.дек.06	19.дек.06	17.июн.08	1,5	19,7												B-	B
Копейка-2	4 000	8,70	22.ноя.06	18.фев.09	15.фев.12	27,9	64,3	99,38	0,02	1 253 161	99,31	99,40	9,31		8,75	1,91			B-	B
Лаверна	1 000	11,25	12.авг.07	12.авг.07	08.авг.10	5,3	41,7			20 140 000	100,50	100,61								
Магнит	2 000	9,34	22.ноя.06		19.ноя.08		24,9													
Марта-Финанс	700	14,84	23.ноя.06		22.май.08		18,9	102,15	-0,19	500 537	102,15	102,35		13,68		14,53	1,30			805
Марта-Финанс-2	1 000	11,75	06.дек.06	07.июн.07	06.дек.09	7,2	37,6	99,30	-0,19	993 000	99,20	99,48	13,34		12,38	11,83	0,52			784
Марта-Финанс-3	2 000	13,00	01.фев.07	05.фев.08	02.авг.11	15,3	57,8	99,65	0,14	100 601 500	99,51	99,70	13,59			13,05	1,06			799
Матрица	1 200	12,32	13.дек.06	13.июн.07	10.дек.08	7,4	25,6	99,16	0,09	2 643 738	99,03	99,24	14,22		13,18	12,42	0,53			871
МИР	1 000	9,89	27.дек.06	27.дек.06	27.дек.07	1,8	14,0				99,95	100,05								
Монетка	1 000	10,70	16.ноя.06	15.ноя.07	14.май.09	12,6	30,8	99,80	-0,10	5 998 468	99,70		11,20		10,72	0,90				563
Перекресток	1 500	8,15	09.янв.07	10.июл.07	08.июл.08	8,3	20,4					100,10								
Пятерочка	1 500	11,45	15.ноя.06		12.май.10		42,9				109,80	109,90								
Пятерочка-2	3 000	9,30	19.дек.06		14.дек.10		50,1	103,90	0,00	63 382 000	103,90	104,10		8,33		8,95	3,38		BB-/B1	B+
Самохвал	1 500	11,40	25.авг.07	23.авг.08	21.окт.09	17,9	36,1													
Санвэй	3 000	11,66	06.дек.06	06.июн.07	03.дек.08	7,2	25,4				100,80	101,18								
Столич гастр	1 500	8,60	22.фев.07	21.авг.08	20.авг.09	21,9	34,0													
Техносила	2 000	9,50	30.ноя.06	29.май.08	27.май.10	19,1	43,4	99,20	0,13	3 720 000	99,00	99,50	10,31		9,58	1,35				467
сельское хозяйство																				
Агрохолдинг	1 000	13,00	13.янв.07	14.июл.07	18.июл.09	8,4	32,9	100,98	0,04	2 524 602	100,81	101,00	12,00		11,39	12,87	0,61			649
ОГО-1	1 100	15,50	22.авг.07		22.авг.07		5,7	100,98	0,08	1 781 983	100,90	101,00		13,66	13,20	15,35	0,42		C+	816
ОГО-2	1 200	12,95	26.фев.07	31.авг.07	25.фев.09	10,0	28,2	99,58	0,08	1 544 445	99,45	99,64	14,08	13,59	13,36	13,00	0,71		C+	854
Разгуляй-1	2 000	11,50	05.авг.07	16.авг.07	02.окт.08	5,5	23,3	100,47	0,08	4 018 750	100,26	100,50	9,91		9,62	11,45	0,41			441
Разгуляй-2	2 000	10,25	03.авг.07	15.авг.08	27.сен.11	17,6	59,6													
Содружество	2 500	10,45	26.авг.07		22.окт.09		36,1													
услуги																				
ММК-Трансфинанс	650	11,50	11.янв.07	16.янв.07	10.июл.08	2,5	20,5				100,25	100,37								
Мособлгаз	1 000	10,75	22.дек.06		21.дек.08		26,0				102,15	102,35								
РКС	1 500	9,70	18.авг.07	17.окт.07	15.авг.09	11,6	29,8			121 502 500	100,90	101,25								
Росинтер-2	400	10,00	03.янв.07		02.июл.08		20,2													C
Росинтер-3	1 000	11,00	01.дек.06	01.дек.06	26.ноя.10	0,9	49,5													C
транспорт																				
КААД-2	3 000	11,59	23.ноя.06	23.ноя.06	22.май.08	0,7	18,9				99,90	100,13							B-	NR
Тран																				



Рынок рублевых облигаций

Выпуск	Объем выпуска, млн. руб.	Купонная ставка, %	Дата			Месяцев до		Цена	Изм.	Торговый объем, руб.	Котировки		Доходность, %				DVO1	Рейтинг		Сред. бл
			купона	оферты	погаш.	офрт.	погаш.				покупка	продажа	офрт.	погаш.	HPR	текущ.		S&P/M	Уралсиб	
КОРПОРАТИВНЫЕ ОБЛИГАЦИИ (продолжение)																				
Башкирэн-3	1 500	8,56	30.дек.06	19.мар.09		28,9				50 115 000	100,15	100,23							B	
ОГК-5	5 000	7,50	05.апр.07	01.окт.09	29.сен.11	35,4	59,7												B	
Ленэнергс	3 000	10,25	19.апр.07	19.апр.07			5,6	100,98	-0,02	1 014 849	100,70	100,98		8,17	8,00	10,15	0,43		B-	267
Мосэнерго-1	5 000	7,54	20.мар.07	15.сен.09	13.сен.11	34,9	59,2												B	
Мосэнерго-2	5 000	7,65	01.мар.07	23.фев.12	18.фев.16	64,6	113,1	100,95	0,05	1 832 243	100,80	100,95	7,57			7,58	4,19		B	127
СвердлЭн	500	10,50	01.мар.07	01.мар.07			3,9													C
Татэнерго	1 500	9,65	15.мар.07	13.мар.08			16,5				102,15	102,60								
ХИМИЯ																				
Куйбышевазот-2	2 000	8,80	09.мар.07	04.мар.11		52,7					100,55	100,75								B-
НИКОСХИМ	1 000	14,00	14.дек.06	14.дек.06		1,4					100,02	100,75							CCC+	C
НИКОСХИМ-2	1 500	12,30	16.ноя.06	16.авг.07	16.авг.07	9,5	9,5	101,16	0,13	5 702 144	101,09	101,20	11,17		10,43	12,16	0,69		CCC+	C
НКНХ-3	2 000	8,00	01.дек.06	01.сен.07		10,1														B
НКНХ-4	1 500	9,99	02.апр.07	30.мар.09	26.мар.12	29,3	65,7													B
Салават-2	3 000	10,00	14.ноя.06	10.ноя.09		36,8														B+
машиностроение																				
ВКМ-Финанс	1 000	10,25	06.дек.06	27.дек.06	04.июн.08	1,8	19,3				99,50									
ГТ-ТЭЦ-3	1 500	10,50	20.апр.07	18.апр.08		17,7		100,41	-0,07	2 104 590	100,25	100,61				10,46				C
ИРКУТ-3	3 250	8,74	22.мар.07	16.сен.10		47,1		102,27	0,17	103 423 386	102,25	102,35	8,20			8,55	3,19		B1	B
МИГ	1 000	10,50	06.дек.06	06.июн.07	03.июн.09	7,2	31,4				101,00	101,25								
МИГ-2	3 000	8,90	13.мар.07	14.мар.08	06.сен.11	16,6	58,9													
Мотовилиха	1 500	10,00	25.январ.07	30.июл.07	22.январ.09	9,0	27,0				100,35	101,10								
ОМЗ-5	1 500	8,80	06.мар.07	03.сен.09	30.авг.11	34,5	58,7	100,64	0,08	65 396 008	100,50	100,75	8,70			8,74	2,38		CCC+	B-
ПИЗ	1 200	9,90	23.январ.07	24.июл.07	21.июл.09	8,8	33,0	100,24	0,00	8 644 698	100,24	100,40	9,89		9,52	9,88	0,64			B-
Промтрактор	1 500	9,75	04.январ.07	12.июл.07	03.июл.08	8,4	20,3	99,80	-0,14	201 598	99,77	99,90	10,13		9,61	9,77	0,62			461
Промтрактор-2	3 000	10,75	24.апр.07	20.окт.09	18.окт.11	36,1	60,3													
СалютЭн	3 000	10,15	26.дек.06	26.дек.06	25.дек.07	1,8	13,9	100,17	0,07	5 521 970	100,00	100,18	8,98		8,66	10,13	0,14			348
Сатурн	1 500	9,00	24.мар.07	24.мар.07	23.мар.08	4,7	16,9				100,37	100,43								
Сатурн-2	2 000	9,25	22.мар.07	21.мар.08	20.сен.11	16,8	59,4													
ТВЗ-3	1 000	9,25	22.дек.06	01.июл.08	18.июн.10	20,2	44,1	100,65	-0,20	2 014	100,65	100,85	8,87			9,19	1,46			B-
УВЗ	2 000	9,40	03.апр.07	30.сен.08		23,2		100,75	-0,33	15 112 500	100,65	101,00				9,33				B
УВЗ-2	3 000	9,35	04.апр.07	03.окт.07	05.окт.10	11,1	47,7	100,68	0,06	19 129 500	100,55	100,70	8,73		8,48	9,29	0,83			B
автомобиль																				
АвтоВАЗ-2	3 000	9,20	14.фев.07	14.фев.07	13.авг.08	3,4	21,6				100,36	100,50								B
АвтоВАЗ-3	5 000	7,80	26.дек.06	26.июн.07	22.июн.10	7,8	44,2	100,10	0,10	50 042 500	100,06	100,35	7,76		7,43	7,79	0,60			B
ГАЗ	5 000	8,49	13.фев.07	14.фев.08	08.фев.11	15,6	51,9	100,19	0,04	10 417 760	100,14	100,19	8,45			8,47	1,15			284
ИжАвто	1 000	10,70	14.мар.07	14.мар.07	14.мар.07	4,4		99,93	0,13	4 996 427	99,83	99,95	11,11	10,74	10,71	0,33				C-
КамАЗ-2	1 500	8,45	23.мар.07	26.сен.08	17.сен.10	23,1	47,1				99,97	100,20								C
СОК-Авто	1 100	12,00	26.апр.07	24.апр.08		17,9				10 000 000	99,85	100,10								
СС-Авто	1 500	11,25	25.январ.07	25.январ.07	21.январ.10	2,8	39,2					101,00								B
производство																				
Арнест	600	10,30	25.апр.07	25.апр.07	29.апр.09	5,8	30,3					101,70								
АЦБК-Инвест-2	500	11,80	21.ноя.06	21.ноя.06	20.май.08	0,6	18,8				100,00	102,00								B-
Волга	1 500	12,00	13.мар.07	13.мар.07		4,3		100,30	0,05	6 520 503	100,20	100,40		11,33	10,94	11,96	0,33			B
ГОТЭК-2	1 500	11,50	21.дек.06	25.июн.07	18.июн.09	7,8	31,9	100,02	-0,12	270 054	99,62	100,02	11,56		10,83	11,50	0,57			C-
ОМК	3 000	9,20	07.дек.06	12.июн.08		19,6	101,90	0,00		20 979 896	101,85	102,00		8,06		9,03	1,45			243
Росконтракт	700	11,70	05.дек.06	04.сен.07		10,2	100,08	0,03		5 004	99,80	100,08		12,10	11,38	11,69	0,72			C+
РусТекстиль-2	1 000	12,75	08.мар.07	05.мар.09		28,4	98,00	-0,04		2 475 511	98,02	98,10		14,70		13,01	1,24			C-
РусТекстиль-3	1 200	12,00	24.апр.07	01.ноя.07	20.окт.09	12,1	36,1	98,94	0,34	197 883	98,42	99,00	13,32		12,89	12,13	0,84			C-
СалаватСтекло	750	11,60	27.мар.07	25.мар.08		16,9				10 325 000	103,10	103,30								
СалаватСтекло-2	1 200	9,28	02.май.07	31.окт.07	28.окт.09	12,1	36,3	100,30	0,05	521 560	100,00	100,30	9,16		8,95	9,25	0,89			359
СвобСокол	600	11,75	23.ноя.06	22.ноя.07		12,8					100,00	100,19								
ТМК-2	3 000	10,09	27.мар.07	27.мар.07	24.мар.09	4,8	29,1	101,15	0,05	237 713	101,05	101,20	7,17		7,02	9,98	0,38			B+
ТМК-3	5 000	7,95	20.фев.07	19.фев.08	15.фев.11	15,8	52,2	100,40	0,09	60 269 008	100,30	100,45	7,75			7,92	1,17			B-
ЧТПЗ	3 000	9,50	20.дек.06	18.июн.08	16.июн.10	19,8	44,0	102,40	0,10	2 560 000	102,01	102,45	8,04			9,28	1,47			241
ЯТХ	1 000	12,00	27.апр.07	26.окт.07	24.окт.08	11,9	24,0				99,95	100,15								C+
финансы																				
Абсолют-2	1 000	9,70	01.январ.07	04.июл.07	30.июн.08	8,1	20,2													B1
Газбанк	750	11,00	21.ноя.06	21.ноя.06	25.ноя.08	0,6	25,1	100,00	0,00	11 000 000		100,20	11,01		10,47	11,00	0,05			B2
Газпромбанк	5 000	7,10	01.фев.07	27.январ.11		51,5					99,20	99,40								Baa2/BB
Зенит	1 000	8,00	24.мар.07	24.мар.07		4,7					99,95	100,18								B1
Зенит-2	2 000	8,39	15.фев.07	16.фев.09		27,9				29 970 000	99,85	100,10								
Импэксбанк-2	1 000	7,50	21.апр.07	21.апр.07	20.апр.08	5,6	17,8													BB+/Baa2
Импэксбанк-3	1 300	9,25	11.ноя.06	16.май.07	13.ноя.09	6,5	36,9													BB+/Baa2
КИТ Финанс	2 000	10,50	17.дек.06	22.дек.06	18.дек.08	1,6	25,9				100,33	100,70								CCC
МастерБанк-2	1 000	11,75	24.ноя.06	25.май.07	23.май.08	6,8	18,9	100,06	0,06	47 408 108	100,00	100,15	11,94		11,06	11,74	0,50			644
МИА-2	1 000	9,50	07.ноя.06	06.фев.07	09.авг.08	3,2	21,5													
МИА-3	1 500	9,40	30.ноя.06	30.авг.07	23.фев.12	10,0	64,6													



Рынок рублевых облигаций

Выпуск	Объем выпуска, млн. руб.	Купонная ставка, %	Дата			Месяцев до		Цена	Изм.	Торговый объем, руб.	Котировки		Доходность, %				DVO1	Рейтинг		Сред. бл
			купона	оферты	погаш.	офрт.	погаш.				покупка	продажа	офрт.	погаш.	HPR	текущ.		S&P/M	Уралсиб	
КОРПОРАТИВНЫЕ ОБЛИГАЦИИ (продолжение)																				
РусСтанд-5	5 000	7,60	15.мар.07	15.мар.07	09.сен.10	4,4	46,9											B+/Ba2		
РусСтанд-6	6 000	8,10	14.фев.07	23.авг.07	09.фев.11	9,8	52,0			1 000 000		100,30						B+/Ba2		
Собакадем-2	1 500	10,00	15.дек.06	15.июн.07	12.дек.08	7,5	25,7	100,00	-0,70	1 000	100,40	103,00	10,37		9,87	10,00	0,55	B1/B	486	
Собакадем-3	3 000	9,60	07.дек.06		04.июн.09		31,5			70 525 000	100,00	103,50						B1/B		
Собакадем-5	3 000	10,05	24.апр.07		18.окт.11		60,3											B1/B		
Татфондбанк-3	1 500	10,00	21.ноя.06	20.ноя.07	19.май.09	12,7	30,9	100,01	0,00	40 132 014	99,95	100,01	10,36			10,00	0,91	/B3	479	
УВТБ-1	1 500	10,25	25.январ.07	26.апр.07	24.июл.08	5,8	21,0					100,45						B2		
УЛЦ	1 000	11,50	25.апр.07	24.окт.07	28.окт.09	11,8	36,3													
ХКФ-2	3 000	8,50	14.ноя.06	15.май.07	11.май.10	6,4	42,8											B/Ba3		
ХКФ-3	3 000	8,25	21.дек.06	22.мар.07	16.сен.10	4,6	47,1	99,65	0,10	1 992 500	99,60	100,00	9,50		9,11	8,28	0,35	B/Ba3	400	
ХКФ-4	3 000	9,95	17.январ.07	14.окт.09	12.окт.11	35,9	60,1											B/Ba3		



Рынок рублевых облигаций

Выпуск	Объем выпуска, млн. руб.	Купонная ставка, %	Дата			Месяцев до		Цена	Изм.	Торговый объем, руб.	Котировки		Доходность, %				DVO1	Рейтинг	Сред. бл	
			купона	оферты	погаш.	оферты	погаш.				покупка	продажа	оферты	погаш.	HPR	текущая				
МУНИЦИПАЛЬНЫЕ ОБЛИГАЦИИ																				
Башкортостан-4	500	8,02	15.мар.07		13.сен.07		10,5											BB/Ba1		
Белг обл-31001	2 000	8,38	15.ноя.06		10.ноя.10		48,9												189	
Волг обл	600	12,00	14.дек.06		11.июн.09		31,7													
Волг обл-2	700	5,98	21.дек.06		17.июн.10		44,1													
Воронеж обл-2	500	13,00	16.дек.06		18.июн.09		31,9													
Иркут обл	800	10,50	19.янв.07		22.июл.07		8,7													
Ирк обл31-1	1 500	9,50	21.дек.06		17.дек.09		38,0	101,90	-0,10	8 967 200	101,80	102,30		8,05	9,32	1,44		B+	218	
Ирк обл31-2	900	8,00	25.апр.07		23.окт.08		24,0				100,00	100,25						B+		
Ирк обл31-3	3 000	7,75	28.мар.07		24.ноя.10		49,4	99,65	0,04	997	99,34	99,65		7,83	7,78	1,90		B+	186	
Коми-5	500	14,00	24.дек.06		24.дек.07		13,9	107,12	-0,34	603 068	107,05	107,25		6,75	13,07	1,08		-/Ba3	116	
Коми-6	700	13,50	14.апр.07		14.окт.10		48,0	117,35	-0,05	12 322 000	117,30	117,50		7,08	11,50	3,60		-/Ba3	90	
Коми-7	1 000	12,00	23.ноя.06		22.ноя.13		85,9				108,17	109,50						-/Ba3		
Коми-8	1 000	9,00	06.мар.07		03.дек.15		110,6				99,60	100,50								
Костром обл-4	800	12,00	12.дек.06		11.мар.08		16,5	105,83	1,16	3 175	105,29	105,83		6,89	11,34	1,26			128	
Крас край-3	3 000	7,00	04.апр.07		01.окт.08		23,3	101,31	1,83	886 465	99,60	99,70		5,75	6,91	1,31			12	
Краснод край	605	10,00	14.ноя.06		15.май.07		6,4											B+		
Лен обл-2	800	14,01	13.дек.06		08.дек.10		49,9	123,62	-0,39	5 810 140	122,11	125,39		7,37	11,33	3,86		B+	116	
Лен обл-3	1 300	13,50	15.дек.06		05.дек.14		98,5				122,00	134,00						B+		
Москва-27	4 000	15,00	20.дек.06		20.дек.06		1,6											BBB/Baa2		
Москва-31	5 000	10,00	20.ноя.06		20.май.07		6,6				102,45	104,00						BBB/Baa2		
Москва-42	3 000	10,00	13.ноя.06		13.авг.07		9,4											BBB/Baa2		
Москва-40	5 000	10,00	26.янв.07		26.окт.07		11,9				104,00							BBB/Baa2		
Москва-43	5 000	10,00	17.ноя.06		17.май.08		18,7				108,00							BBB/Baa2		
Москва-29	5 000	10,00	05.дек.06		05.июн.08		19,3				106,30	106,50						BBB/Baa2		
Москва-36	3 900	10,00	16.дек.06		16.дек.08		25,8				100,00							BBB/Baa2		
Москва-47	5 000	10,00	28.янв.07		28.апр.09		30,2					108,50						BBB/Baa2		
Москва-41	5 000	10,00	30.янв.07		30.июл.10		45,5											BBB/Baa2		
Москва-38	5 000	10,00	26.дек.06		26.дек.10		50,5	113,13	0,13	11 700 940	113,05	113,10		6,45	8,84	3,77		BBB/Baa2	21	
Москва-39	4 800	10,00	21.янв.07		21.июл.14		93,9	109,90	0,00	88 469 400	109,83	109,90		6,77	9,10	6,01		BBB/Baa2	27	
Москва-44	5 000	10,00	24.дек.06		24.июн.15		105,2	109,93	0,08	1 209 230	109,76	109,93		6,77	9,10	6,53		BBB/Baa2	24	
Моск обл-3	4 000	11,00	18.фев.07		19.авг.07		9,6				103,71	104,30						BB/Ba3		
Моск обл-4	9 600	11,00	23.янв.07		21.апр.09		30,0	110,25	0,00	89 303	110,05	110,25		6,63	9,98	2,28		BB/Ba3	56	
Моск обл-5	12 000	10,00	03.апр.07		30.мар.10		41,4	107,50	-0,05	89 814 873	107,51	107,75		6,83	9,30	2,34		BB/Ba3	82	
Моск обл-6	12 000	9,00	24.апр.07		19.апр.11		54,3	107,69	0,03	94 703 462	107,65	107,69		7,09	8,36	3,82		BB/Ba3	82	
Нижегор обл-2	2 500	10,24	03.май.07		02.ноя.08		24,3	103,85	0,00	48 810	103,85	103,89		7,00	9,86	1,21			135	
Нижегор обл-3	2 000	8,70	26.апр.07		20.окт.11		60,4	101,68	-0,16	267 010 000	101,47	101,70		7,98	8,56	3,30			177	
Новосибирск-2	1 500	12,00	07.дек.06		07.дек.06		1,1				100,30	100,70						B		
Новосибирск-3	1 000	13,00	11.янв.07		14.июл.09		32,8				111,35	114,00						B		
Новосиб обл-2	2 000	13,30	30.ноя.06		29.ноя.07		13,0	106,45	0,07	2 714 475	106,00	106,58		7,18	12,49	1,01			160	
Самар обл-2	1 500	6,82	14.дек.06		09.сен.10		46,9				85,85	100,00						BB-/Ba2		
Самар обл-3	4 500	7,60	16.ноя.06		11.авг.11		58,1	100,80	-0,03	5 544 000	100,75	100,80		7,61	7,54	3,80		BB-/Ba2	133	
Твер Обл-2	600	16,90	23.ноя.06		23.ноя.06		0,7				100,00	100,60								
Твер Обл-3	800	7,95	01.дек.06		30.ноя.08		25,3	100,65	0,01	3 019 500	100,48	100,70		7,83	7,90	1,81			204	
Томск	300	12,00	23.ноя.06		22.ноя.07		12,8				104,00	104,35								
Томск обл-2	600	10,00	13.апр.07		13.окт.07		11,5	102,98	0,05	57 669	102,73	102,98		6,79	6,60	9,71	0,89		ruA	123
Удмуртия	1 000	8,20	27.дек.06		27.дек.08		26,2	100,70	0,20	503 500	100,50	100,75		7,98	8,14	1,88			214	
Уфа-4	500	10,03	05.дек.06		03.июн.08		19,3				103,90	104,00						B+/ruA+		
ХМАО-2	3 000	12,00	26.ноя.06		27.май.08		19,0				106,50							BB+		
Чувашия-2	500	8,50	11.янв.07		13.апр.07		5,4				100,52	100,92						Ba3		
Чувашия-4	750	12,33	28.мар.07		27.мар.09		29,2				111,00	112,70								
Чувашия-5	1 000	7,85	05.дек.06		05.июн.11		55,8	101,95	0,07	1 529 250	101,95	102,05		7,47	7,70	3,75		ruA	120	
Якутия-3	800	12,00	19.дек.06		17.июн.08		19,7	108,50	1,12	72 695	106,50	108,50		6,59	11,06	1,53		ruA	96	
Якутия-5	2 000	8,00	19.янв.07		21.апр.07		5,6				100,50	101,00						ruA		
Якутия-25006	2 000	10,00	16.ноя.06		13.май.10		42,9	107,90	-0,20	14 560 026	107,65	107,90		7,17	9,27	2,60		ruA	113	
Якутия-35001	2 500	7,95	18.янв.07		11.апр.13		78,4	100,56	-0,09	100 757 575	100,55	100,89		8,05	7,91	4,15		ruA	170	
ЯНО	1 800	10,00	05.фев.07		03.авг.08		21,3				105,50							BB+		
Яросл обл-3	1 000	12,00	17.ноя.06		17.ноя.06		0,5	100,17	-0,02	20 870 741	100,15	100,17		7,40	7,15	11,98	0,04		191	
Яросл обл-4	1 000	11,00	23.ноя.06		26.май.09		31,2				106,95	107,49								
Яросл обл-34006	2 000	8,50	24.апр.07		19.апр.11		54,3	98,80	-0,05	9 880 000	98,70	98,90		8,10	8,60	2,71			196	
ГОСУДАРСТВЕННЫЕ ОБЛИГАЦИИ																				
ОФЗ 27025	25 806	7,00	13.дек.06		13.июн.07		7,4				100,21	100,72								
ОФЗ 27019	8 800	10,00	17.янв.07		18.июл.07		8,6					105,75								
ОФЗ 27020	8 800	10,00	07.фев.07		08.авг.07		9,3					104,40								
ОФЗ 25058	40 655	6,30	31.янв.07		30.апр.08		18,1	101,10	0,04	3 034 008	101,05	101,10		5,64	6,23	1,37				
ОФЗ 46001	60 000	10,00	13.дек.06		10.сен.08		22,6	105,10	0,30	1 051	104,47	105,09		5,29	9,51	1,06				
ОФЗ 27026	16 000	7,50	13.дек.06		11.мар.09		28,6				101,50	101,73								
ОФЗ 25060	30 833	5,80	31.янв.07		29.апр.09		30,3	99,62	-0,02	19 924 754	99,60	99,65		6,10	5,82	2,19				
ОФЗ 25057	40 817	7,40	24.янв.																	

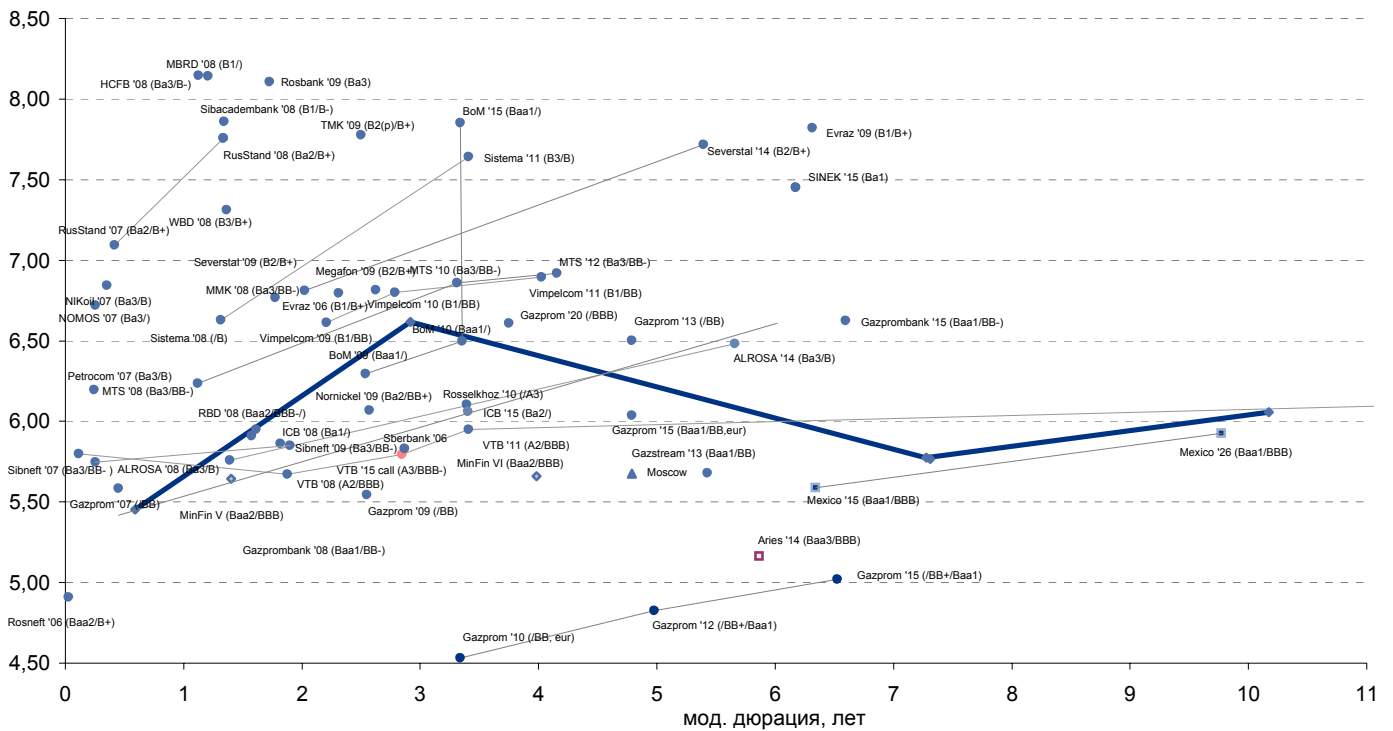


Рынок рублевых облигаций

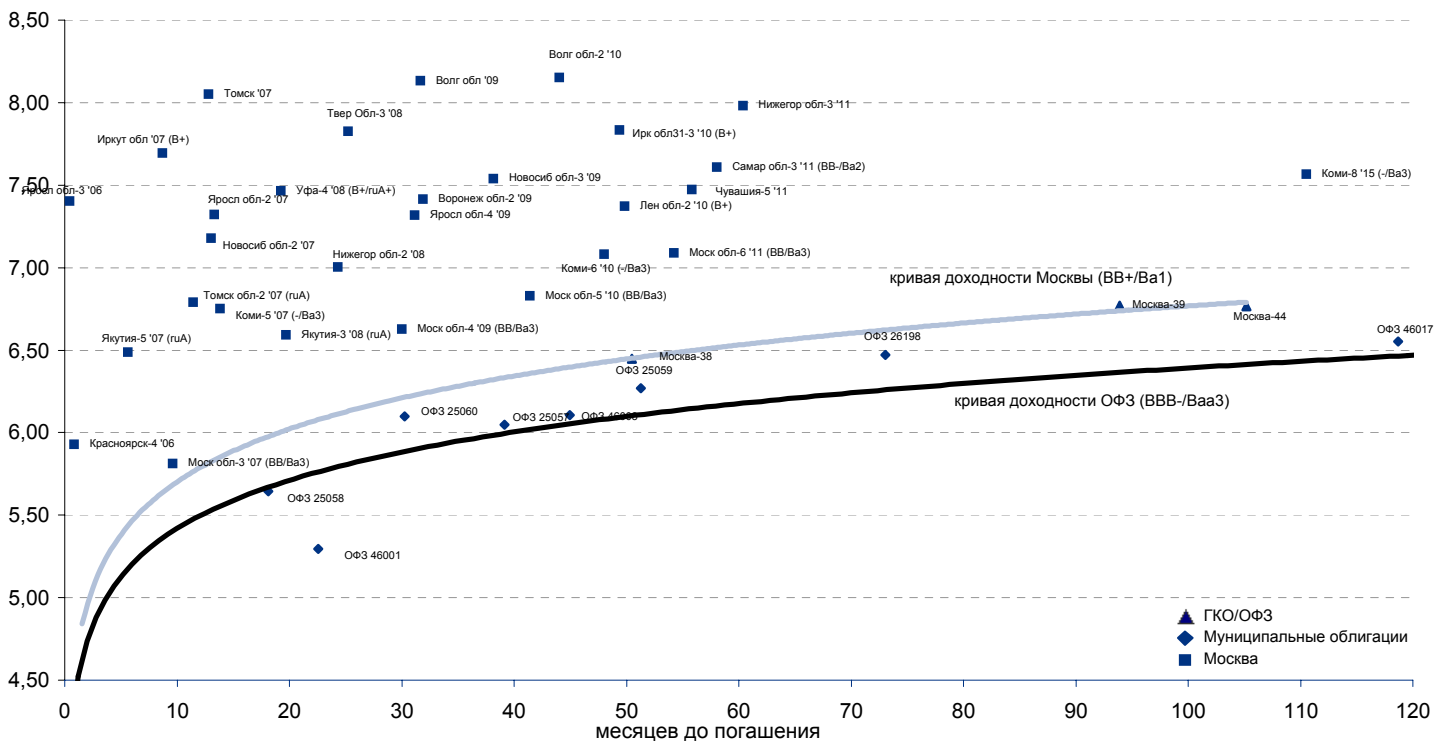
Выпуск	Объем, тыс. ед.	Купон	Дата погашения	Дата след. Купона	Цена закрытия	Изменение, %	Доходность, %		Спрэд к индикатору, б.п.	Мод. дюрация
							погашения	текущая		
СУВЕРЕННЫЕ ОБЛИГАЦИИ										
Россия '07	\$ 2 400 000	10,00	26.06.2007	26.12.2006	102,76	0,01	5,46	9,73	37,2	0,59
Россия '10	\$ 2 767 442	8,25	31.03.2010	31.03.2007	104,88	0,03	6,62	7,87	188,0	2,91
Россия '18	\$ 3 466 671	11,00	24.07.2018	24.01.2007	144,09	0,14	5,77	7,63	100,9	7,31
Россия '28	\$ 2 500 000	12,75	24.06.2028	24.12.2006	180,10	0,22	6,06	7,08	121,6	10,17
Россия '30	\$ 20 310 388	5,00	31.03.2030	31.03.2007	111,96	0,26	5,78	4,47	107,9	7,28
Минфин V	\$ 2 837 000	3,00	14.05.2008	14.05.2007	96,25	0,06	5,64	3,12	56,0	1,40
Минфин VII	\$ 1 750 000	3,00	14.05.2011	14.05.2007	89,65	0,07	5,66	3,35	101,2	3,98
Минфин VIII	\$ 1 322 000	3,00	14.11.2007	14.11.2006	99,00	0,00	4,02	3,03	-106,3	0,97
Aries '07	eur 2 000 000	6,92	25.10.2007	25.04.2007	103,01	-0,10	3,79	6,72		0,46
Aries '09	eur 1 000 000	7,75	25.10.2009	25.10.2007	110,55	-0,08	3,90	7,01	-83,6	2,65
Aries '14	\$ 2 435 500	9,60	25.10.2014	25.04.2007	128,66	0,07	5,16	7,46	46,5	5,86
МУНИЦИПАЛЬНЫЕ ОБЛИГАЦИИ										
Москва '11	eur 374 000	6,45	12.10.2011	12.10.2007	107,93	-0,07	5,68	5,98	1,8 / 103,0	4,79
КОРПОРАТИВНЫЕ ОБЛИГАЦИИ										
АЛРОСА '08	\$ 500 000	8,13	06.05.2008	06.05.2007	103,33	-0,03	5,76	7,86	-9,9 / 82,5	1,39
АЛРОСА '14	\$ 500 000	8,88	17.11.2014	17.11.2006	114,77	0,11	6,48	7,73	39,8 / 189,1	5,66
Альфа-Банк '07	\$ 150 000	7,75	09.02.2007	09.02.2007	100,35	0,01	6,19	7,72	73,8 / 111,0	0,24
Альфа-Банк '15	\$ 225 000	8,63	09.12.2015	09.12.2006	100,89	-0,05	9,41	8,55	287,7 / 471,6	3,27
Банк Москвы '09	\$ 250 000	8,00	28.09.2009	28.03.2007	104,42	0,03	6,29	7,66	-13,4 / 155,8	2,54
Банк Москвы '10	\$ 300 000	7,38	26.11.2010	26.11.2006	103,07	-0,03	6,50	7,16	-3,4 / 180,6	3,36
Банк Москвы '15	\$ 300 000	7,50	25.11.2015	25.11.2006	102,10	-0,22	7,85	7,35	131,7 / 315,6	3,34
ВБД '08	\$ 150 000	8,50	21.05.2008	21.11.2006	101,69	0,00	7,31	8,36	147,1 / 238,6	1,36
ВТБ '07	\$ 1 000 000	6,14	21.09.2007	21.12.2006	100,28	0,01	5,80	6,12	34,5 / 71,7	0,11
ВТБ '08	\$ 550 000	6,88	11.12.2008	11.12.2006	102,33	0,02	5,67	6,72	-42,6 / 83,1	1,88
ВТБ '11	\$ 450 000	7,50	12.10.2011	12.04.2007	106,52	0,04	5,95	7,04	-56,9 / 129,2	3,41
ВТБ '15	\$ 750 000	6,32	04.02.2015	04.02.2007	101,51	0,01	5,79	6,22	25,0 / 218,3	2,85
ВТБ '16	eur 500 000	4,25	15.02.2016	15.02.2007	98,61	-0,06	4,43	4,31	-203,1 / -26,3	3,70
ВТБ '35	\$ 1 000 000	6,25	30.06.2035	30.12.2006	101,56	0,42	6,13	6,15	7,8 / 129,4	13,08
Вымпелком '09	\$ 450 000	10,00	16.06.2009	16.12.2006	107,96	-0,02	6,61	9,26	34,7 / 184,9	2,21
Вымпелком '10	\$ 300 000	8,00	11.02.2010	11.02.2007	103,43	0,03	6,80	7,73	24,8 / 206,3	2,79
Вымпелком '11	\$ 300 000	8,38	22.10.2011	22.04.2007	106,11	0,03	6,89	7,89	49,3 / 223,6	4,03
Газпром '07	\$ 500 000	9,13	25.04.2007	25.04.2007	101,57	-0,03	5,59	8,98	13,1 / 50,3	0,45
Газпром '09	\$ 700 000	10,50	21.10.2009	21.04.2007	113,30	-0,01	5,54	9,27	-107,3 / 80,7	2,55
Газпром '10	eur 1 000 000	7,80	27.09.2010	27.09.2007	111,37	-0,12	4,53	7,00	-208,5 / -20,4	3,34
Газпром '12	eur 1 000 000	4,56	09.12.2012	09.12.2006	98,63	-0,04	4,82	4,62	-139,3 / 10,6	4,98
Газпром '13	\$ 1 750 000	9,63	01.03.2013	01.03.2007	118,58	-0,06	6,04	8,12	-58,1 / 139,0	4,79
Газпром '13	\$ 646 500	5,63	22.07.2013	22.01.2007	99,69	0,06	5,68	5,64	-45,2 / 103,2	5,43
Газпром '15	eur 1 000 000	5,88	01.06.2015	01.06.2007	105,80	-0,14	5,02	5,55	-89,9 / 32,2	6,53
Газпром '20	\$ 1 250 000	7,20	01.02.2020	01.02.2007	105,13	0,08	6,61	6,85	0,0 / 191,4	3,75
Газпром '34	\$ 1 200 000	8,63	28.04.2034	28.04.2007	127,00	0,38	6,50	6,79	44,8 / 180,6	12,08
Газпромбанк '08	\$ 1 050 000	7,25	30.10.2008	30.04.2007	102,55	-0,01	5,86	7,07	-20,8 / 100,3	1,82
Газпромбанк '15	\$ 1 000 000	6,50	23.09.2015	23.03.2007	99,15	-0,25	6,63	6,56	70,9 / 193,0	6,59
Евраз '09	\$ 300 000	10,88	03.08.2009	03.02.2007	109,99	-0,05	6,80	9,89	48,0 / 205,4	2,31
Евраз '15	\$ 750 000	8,25	10.11.2015	10.05.2007	102,75	0,10	7,82	8,03	190,1 / 312,2	6,32
Казаньоргсинтез '11	\$ 200 000	9,25	30.10.2011	30.04.2007	101,41	0,26	8,89	9,12	227,6 / 424,6	3,92
МБРР '08	\$ 150 000	8,63	03.03.2008	03.03.2007	100,57	-0,01	8,14	8,58	238,0 / 318,3	1,20
Мегафон '09	\$ 375 000	8,00	10.12.2009	10.12.2006	103,23	-0,05	6,82	7,75	34,5 / 212,9	2,62
ММК '08	\$ 300 000	8,00	21.10.2008	21.04.2007	102,21	0,01	6,77	7,83	71,8 / 190,4	1,78
МТС '08	\$ 400 000	9,75	30.01.2008	30.01.2007	104,06	-0,09	6,23	9,37	77,9 / 149,7	1,12
МТС '10	\$ 400 000	8,38	14.10.2010	14.04.2007	105,13	-0,07	6,86	7,97	4,6 / 212,1	3,31
МТС '12	\$ 400 000	8,00	28.01.2012	28.01.2007	104,64	0,10	6,92	7,65	54,3 / 227,2	4,15
НИКойл '07	\$ 150 000	9,00	19.03.2007	19.03.2007	100,72	-0,01	6,84	8,94	139,0 / 176,2	0,35
НОМОС '07	\$ 125 000	9,13	13.02.2007	13.02.2007	100,57	-0,01	6,72	9,07	126,4 / 163,6	0,25
Норникель '09	\$ 500 000	7,13	30.09.2009	30.03.2007	102,74	-0,03	6,07	6,93	-37,3 / 133,4	2,57
Петрокоммерц '07	\$ 120 000	9,00	09.02.2007	09.02.2007	100,65	-0,01	6,20	8,94	74,3 / 111,5	0,24
Промстройбанк '08	\$ 300 000	6,88	29.07.2008	29.01.2007	101,55	0,09	5,91	6,77	-4,0 / 117,2	1,58
Промстройбанк '15	\$ 400 000	6,20	29.09.2015	29.03.2007	100,32	0,08	6,11	6,18	-41,8 / 102,4	3,39
РБР '08	\$ 170 000	6,50	11.08.2008	11.02.2007	100,89	0,24	5,95	6,44	-1,9 / 121,1	1,61
Росбанк '09	\$ 300 000	9,75	24.09.2009	24.12.2006	104,16	0,09	8,11	9,36	149,1 / 324,2	1,73
Роснефть '06	\$ 150 000	12,75	20.11.2006	20.11.2006	100,21	-0,04	4,91	12,72	-54,5 / -17,3	0,03
Россельхозбанк '10	\$ 350 000	6,88	29.11.2010	29.11.2006	102,88	0,09	6,06	6,68	-55,5 / 132,5	3,41
РусСтандарт '07	\$ 300 000	8,75	14.04.2007	14.04.2007	100,67	0,04	7,09	8,69	143,5 / 244,7	0,42
РусСтандарт '08	\$ 300 000	8,13	21.04.2008	21.04.2007	100,49	0,09	7,76	8,09	192,7 / 281,8	1,34
РусСтандарт '15	\$ 200 000	8,88	16.12.2015	16.12.2006	99,34	-0,06	9,65	8,93	309,7 / 495,1	3,26
Сбербанк '15	\$ 1 000 000	6,23	11.02.2015	11.02.2007	101,16	-0,01	5,83	6,16	-79,6 / 113,3	2,87
Северсталь '09	\$ 325 000	8,63	24.02.2009	24.02.2007	103,76	-0,08	6,81	8,31	64,0 / 200,4	2,03
Северсталь '14	\$ 375 000	9,25	19.04.2014	19.04.2007	108,55	-0,03	7,72	8,52	158,0 / 302,1	5,39
Сибкадембанк '08	\$ 175 000	9,75	19.05.2008	19.11.2006	102,66	0,00	7,86	9,50	202,9 / 293,2	1,34
Сибнефть '07	\$ 400 000	11,50	13.02.2007	13.02.2007	101,42	-0,03	5,75	11,34	29,2 / 66,4	0,26
Сибнефть '09	\$ 500 000	10,75	15.01.2009	15.01.2007	109,87	-0,05	5,85	9,78	39,7 / 76,9	1,90
Синек '15	\$ 250 000	7,70	03.08.2015	03.02.2007	101,57	-0,29	7,45	7,58	146,5 / 275,4	6,18
Система '08	\$ 350 000	10,25	14.04.2008	14.04.2007	104,84	-0,04	6,63	9,78	117,5 / 189,3	1,31
Система '11	\$ 350 000	8,88	28.01.2011	28.01.2007	104,35	-0,03	7,64	8,50	112,1 / 295,7	3,41
ТМК '09	\$ 300 000	8,50	29.09.2009	29.03.2007	101,83	-0,15	7,78	8,35	136,5 / 303,9	2,50
ТНК '07	\$ 700 000	11,00	06.11.2007	06.05.2007	104,84	-0,03	5,88	10,49	42,9 / 80,1	0,94
ХКФ '08	\$ 150 000	9,13	04.02.2008	04.02.2007	101,10	0,06	8,15	9,03	242,5 / 317,6	1,12



Рынок внешних долгов (по durations обязательств)



Рублевые муниципальные облигации



Планируемые размещения

Дата	Выпуск	Организаторы	Объем размещ	Параметры	Оферта
08 ноя 06	Протек Финанс	Райффайзенбанк, Ренессанс	5 000	5 лет	3 года
08 ноя 06	Башкортостан-5	ФК УРАЛСИБ	1 000	3 года	-
09 ноя 06	Центр Инвест	Росбанк	1 500	3 года	-
06 ноя 06	Сорус Капитал	Союз	1 200	3 года	1 год
10 ноя 06	Терна Финанс, 1	Банк Москвы	1 500	5 лет	1 год
15 ноя 06	ПТПА-финанс	ЕК Регион	500	3 года	1 год
16 ноя 06	Пава, 2	Союз	1 000	5 лет	1,5 года
Итого:			11 700		



Бизнес-направление по операциям с долговыми

Исполнительный директор, руководитель направления

Александр Пугач, apugach@uralsib.ru

Управление продаж

Сергей Шемардов, начальник управления, she_sa@uralsib.ru

Елена Довгань, клиентский менеджер, dov_en@uralsib.ru

Анна Карпова, клиентский менеджер, kar_am@uralsib.ru

Татьяна Архипова, клиентский менеджер, tarkhipova@uralsib.ru

Дмитрий Кузнецов, клиентский менеджер, KuznetsovDE@uralsib.ru

Управление торговли

Андрей Борисов, ст. трейдер, bor_av@uralsib.ru

Чалов Вячеслав, трейдер, chalovVG@uralsib.ru

Аналитика

Дудкин Дмитрий, начальник управления, DudkinDI@uralsib.ru

Кити Панцхава, аналитик, PantskhavaKS@uralsib.ru

Бизнес-блок по рынкам долгового капитала

Илья Зимин, директор, zimin@uralsib.ru

Гузель Тимошкина, начальник отдела, tim_gg@uralsib.ru

Виктор Орехов, ст. аналитик, ore_vv@uralsib.ru

Аналитическое управление

Руководители управления

Константин Чернышев, che_kb@uralsib.ru

Стратегия

Наталья Майорова, аналитик, mai_ng@uralsib.ru

Нефть и газ / Энергетика

Каюс Рапану, ст. аналитик, rap_ca@uralsib.ru

Алексей Кормщиков, аналитик, kor_an@uralsib.ru

Матвей Тайц, аналитик, tai_ma@uralsib.ru

Металлургия/Машиностроение

Кирилл Чуйко, аналитик, chu_ks@uralsib.ru

Дмитрий Смолин, аналитик, smolindv@uralsib.ru

Банки

Владимир Тихомиров, ст. экономист, tih_vl@uralsib.ru

Телекоммуникации

Константин Чернышев, руководитель управления, che_kb@uralsib.ru

che_kb@uralsib.ru

Станислав Юдин, аналитик, yud_sa@uralsib.ru

Константин Белов, аналитик, belovka@uralsib.ru

Потребительский сектор

Андрей Никитин, аналитик, Nikitin_AI@uralsib.ru

Экономика России

Владимир Тихомиров, ст. экономист, tih_vi@uralsib.ru

Редактирование/Полиграфия/Перевод

Марк Брэдфорд, ст. редактор (англ. яз.),

bra_ms@uralsib.ru

Юлия Прокопенко, ст. редактор,

pro_ja@uralsib.ru

Андрей Пятигорский, ст. редактор,

pya_ae@uralsib.ru

Юлия Крючкова, переводчик/редактор, kru_jo@uralsib.ru

Ольга Симкина, переводчик/редактор, sim_oa@uralsib.ru

Интернет / Базы данных

Андрей Богданович, специалист, BogdanovicAS@uralsib.ru

Настоящий бюллетень предназначен исключительно для информационных целей. Ни при каких обстоятельствах этот бюллетень не должен использоваться или рассматриваться как oferta или предложение делать oferty. Несмотря на то, что данный материал был подготовлен с максимальной тщательностью, УРАЛСИБ не дает никаких прямых или косвенных заверений или гарантий в отношении достоверности и полноты включенной в бюллетень информации. Ни УРАЛСИБ, ни агенты компании или аффилированные лица не несут никакой ответственности за любые прямые или косвенные убытки от использования настоящего бюллетеня или содержащейся в нем информации.

Все права на бюллетень принадлежат ООО «УРАЛСИБ Кэпитал», и содержащаяся в нем информация не может воспроизводиться или распространяться без предварительного письменного разрешения. © УРАЛСИБ 2006